

# Guia de matrícula per a l'alumnat del Curs de preparació/ formació per a les proves d'accés als cicles formatius de grau superior (PACFGS)

## Informació prèvia

El Departament d'Ensenyament convoca les proves d'accés a cicles formatius de grau superior per a les persones que volen accedir a la formació professional de grau superior i no tenen el batxillerat.

Per poder fer la prova d'accés cal tenir 19 anys o complir-los durant l'any de la convocatòria. També la poden fer les persones que tenen 18 anys (o els compleixen durant l'any de la convocatòria) i tenen un títol (o el resguard d'un títol) de tècnic/a de la mateixa opció d'específiques del cicle de grau superior al que es vol accedir.

## Podré fer la matrícula presencialment?

La matrícula es fa exclusivament de forma telemàtica a través d'Internet.

## Em convindria llegir algun document concret abans de matricular-me?

Cal consultar la informació que es troba al portal de l'Institut Obert de Catalunya, secció **Estudis > Accés als cicles de grau superior > Curs de preparació prova d'accés.**


## GUIA DE MATRÍCULA

- Pas 1. Alta a la Secretaria PACFGS i obtenció del nom d'usuari i contrasenya
- Pas 2. Accedir a la Secretaria PACFGS i completar dades personals
- Pas 3. Adjuntar documentació (pestanya Documents aportats)
- Pas 4. Escollir l'opció de curs i les matèries (pestanya Itinerari)
- Pas 5. Pagament de la matrícula

## Pas 1. Alta a la Secretaria PACFGS i obtenció del nom d'usuari i contrasenya

(Els alumnes que ja heu estat matriculats a l'IOC en aquest curs de preparació no heu de fer aquest pas 1; podeu passar directament al 2).

Entreu a <http://ioc.xtec.cat/secretaria/acf/alta/> i veureu una pantalla com la següent (totes les dades marcades (\*) són obligatòries).

	Codi:	<b>Guia de matrícula per a l'alumnat NOU d'Accés a Cicles Formatius de Grau Superior</b>	Pàgina: 1 de 9
	Versió: 00		

ioc institut obert de catalunya		Matrícula PACFGS
<b>Dades de l'alumne/a</b>		
Introduïu les dades personals amb lletres minúscules i els noms propis amb la inicial en majúscula		
COGNOMS	<input type="text"/> (*) <input type="text"/>	
NOM	<input type="text"/> (*)	
DOCUMENT IDENTIFICATIU	<input type="text"/> DNI (amb lletra) ▾	
NÚM. DOCUMENT	<input type="text"/> (*)	
CENTRE DE L'IOC ON VOLDREU FER ELS EXÀMENS	<input type="text"/> --- Escolliu centre --- ▾	
TELÈFON MÒBIL	<input type="text"/> (*)	
E-MAIL	<input type="text"/> (*)	
REPETIU L'ADREÇA DE CORREU ELECTRÒNIC	<input type="text"/> (*)	

Llegiu atentament les condicions i accepteu-les per accedir a la sol·licitud d'inscripció:

D'acord amb l'article 5 de la Llei orgànica 15/1999, de 13 de desembre, de protecció de dades de caràcter personal, us informem que les vostres dades personals seran recollides, incorporades i tractades en el fitxer Alumnes de centres educatius dependents del Departament d'Educació, la finalitat del qual és la gestió de l'acció educativa, l'orientació acadèmica i professional, l'acció tutorial i de comunicació amb les famílies, l'avaluació obiectiva del rendiment escolar, el

**Important:**

CENTRE DE L'IOC ON VOLDREU FER ELS EXÀMENS	<input type="text"/> --- Escolliu centre --- ▾
--	--

Podeu escollir un centre diferent al de la seu central (Barcelona); aquests centres els anomenem **instituts col·laboradors** o **centres de suport**.

L'institut col·laborador és el lloc on podreu fer els exàmens presencials d'aquest curs. Abans d'escollir, consulteu [aquí](#) la localització de cada centre.

Reviseu les dades i cliqueu el botó **Enviar** (abans, però, haureu de marcar **He llegit** i clicar **Accepto**).

A continuació, el sistema us proporciona un **nom d'usuari** i una **contrasenya, imprescindibles per accedir al campus de l'IOC**. Anoteu-les i mantingueu-les en lloc segur. També us seran enviades a l'adreça de correu electrònic que ens heu indicat anteriorment. Si teniu problemes amb la contrasenya, cliqueu [aquí](#).

Dades inserides satisfactòriament.


Heu de continuar el procés des de la Secretaria de l'IOC: <http://ioc.xtec.cat/campus> 

Usuari: ██████████

Contrasenya: ██████████

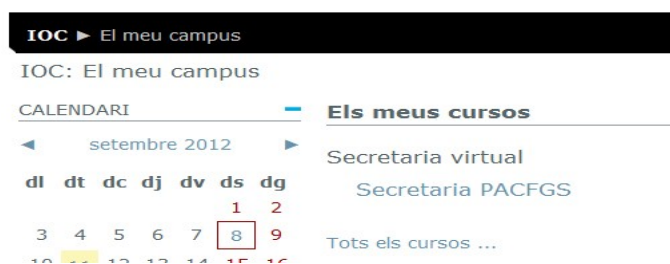
## Pas 2. Accedir a la Secretaria PACFGS i completar dades personals

Finalitzat el pas 1, arribareu a la pàgina principal de l'IOC:

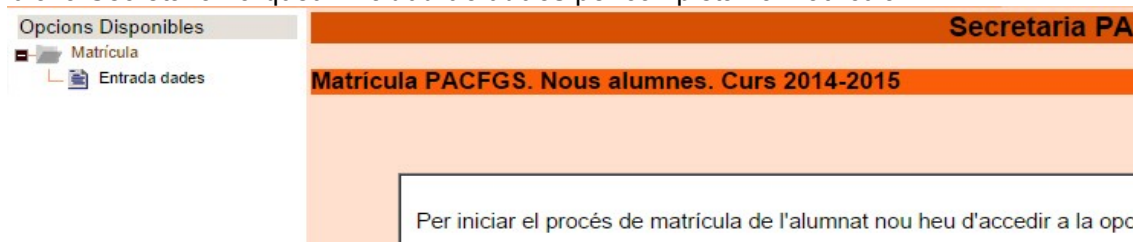
	Codi:	<b>Guia de matrícula per a l'alumnat NOU d'Accés a Cicles Formatius de Grau Superior</b>	Pàgina: 2 de 9
	Versió: 00		



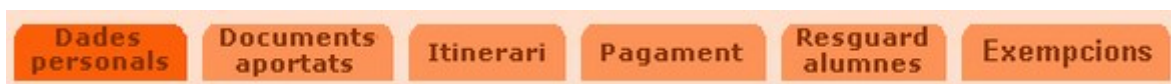
Amb el vostre usuari i contrasenya accedireu al campus IOC, on trobareu la **Secretaria PACFGS**.



Accediu a la Secretaria i cliqueu **Entrada de dades** per completar la matrícula.



L'opció **Entrada de dades**, consta de 6 pestanyes



Acabeu d'emplenar les dades personals. Recordeu que aquestes dades són les que utilitza l'IOC per establir comunicació, si cal, i les que figuraran en el certificat final dels estudis.

**Matrícula PACFGS. Dades personals (Modificació)**

Alumne/a: Q\_proves Q\_proves Q\_proves

**Dades de l'alumne/a:**

Introduïu les dades personals amb lletres minúscules i els noms propis amb la inicial en majúscula

**Modificació dades: Dades Personals**

Cognoms:

Nom:  Sexe:  Expedient:

Document identificatiu:

**Dades per contactar**

Telèfon mòbil:  e-mail:

Altre telèfon:  Altre e-mail:

**Adreça habitual**

Via:  Carrer:  Nom:  Núm:  Esc:  Pis:  Porta:

País:  Província:

Població:  Codi Postal:


**Observacions de l'alumne/a**

**Accés a l'entorn telemàtic**

Identificador:

Contrasenya:

**Fotografia**



**Centre i tutor**

Centre IES:

Tutor/a:

**Dades naixement**

Data: (dd-mm-aaaa)  -  -

País:

Província:

A l'apartat **Observacions de l'alumne/a** podeu indicar-nos qualsevol comentari (màxim 255 caràcters).

### Dades econòmiques

**Dades econòmiques**

Pagament assegurança escolar:

Tipus de pagament:  Normal  Reduït  Gratuït

Ha pagat:

Aquestes dades són pròpies de cada curs acadèmic.  
 L'assegurança escolar és obligatòria per a tots els menors de 28 anys.  
 El tipus de pagament reduït o gratuït s'haurà de justificar documentalment.

### Documentació aportada

**Documentació aportada**  
 (Cal lliurar tota la documentació que estigui marcada)

Arxiu document identificatiu incorporat a la pestanya **Documents aportats**

Documentació acreditativa de pagament reduït o gratuït (fotocòpia compulsada)

Documentació acreditativa dels requisits acadèmics d'accés

Marqueu quins documents digitalitzats adjuntareu a la secretaria virtual (a la pestanya **Documents aportats**). Per finalitzar, premeu el botó **Processar**.

### Pas 3. Adjuntar documentació (pestanya *Documents aportats*)

La documentació que heu d'adjuntar a la secretaria virtual s'ha de pujar en format digitalitzat (escanejat) a la pestanya *Documents aportats*. Aquests fitxers els podeu crear escanejant el document o fent-li una foto digital. L'aportació d'aquesta documentació digitalitzada (en arxius gràfics o de tipus PDF) és requisit indispensable per poder fer el pagament i, per tant, per completar el procés de matriculació. Una vegada revisada la documentació, si és correcta, rebreu un correu indicant que ja es pot fer el pagament i, si és incorrecta, el motiu de la deficiència. Tingueu en compte que aquesta revisió pot trigar uns dies.

Documents:

1. DNI, passaport o targeta de residència (obligatori).
2. Documentació acreditativa de pagament reduït o de gratuïtat, si s'escau.
3. Documentació acadèmica d'accés a PACF, si s'escau.

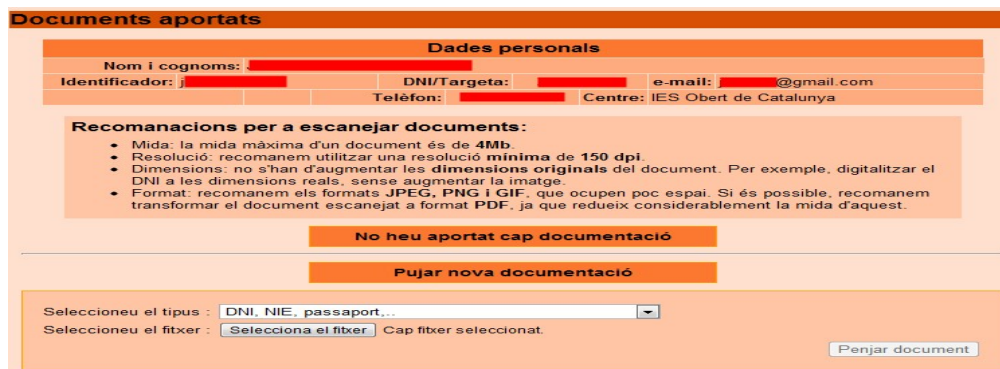
En el cas de matrícula gratuïta o reduïda, a més a més, cal també presentar **presencialment** l'original de la documentació acreditativa del dret a reducció o gratuïtat del preu i una fotocòpia per tal que l'IOC en faci la compulsua. Aquesta gestió la podeu fer a la seu central de l'IOC (Av. Paral·lel 71, Barcelona) o en el centre de suport triat, en un termini màxim de cinc dies.

Com a "Documentació acadèmica d'accés a PACF" heu d'adjuntar, si s'escau, el document que acrediti el dret a exempció de la part específica o de la part comuna ([més informació](#)).

Sobre la funcionalitat de la pestanya **Exempcions** s'informarà des de l'aula de tutoria un cop començat el curs.

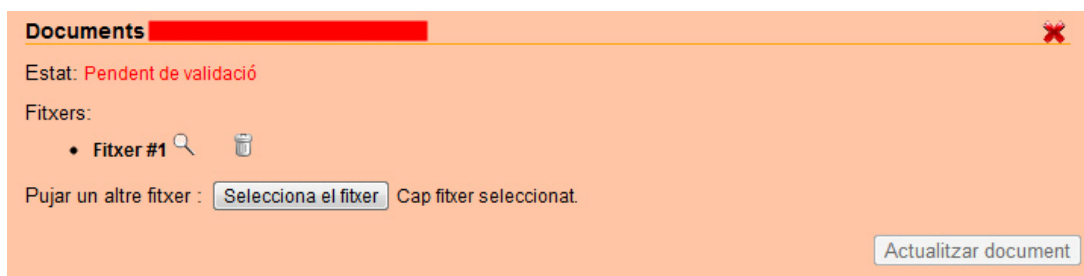
Els passos per adjuntar la documentació digitalitzada són els següents:

1. Digitalitzar el document (seguiu les recomanacions tècniques que s'indiquen a la pestanya *Documents aportats*) i desar-lo al disc de l'ordinador.
2. Seleccionar el tipus de document del desplegable **Seccioneu el tipus**.
3. Cercar, a les carpetes de l'ordinador, el document a enviar fent un clic al botó **Selecciona el fitxer** i, una vegada carregat, fer un clic al botó **Penjar document**.



Amb aquestes accions la documentació ja està al servidor de l'IOC.



Això ho heu de fer per cada document que vulgueu adjuntar.



**Documents** ✖

Estat: **Pendent de validació**

Fitxers:

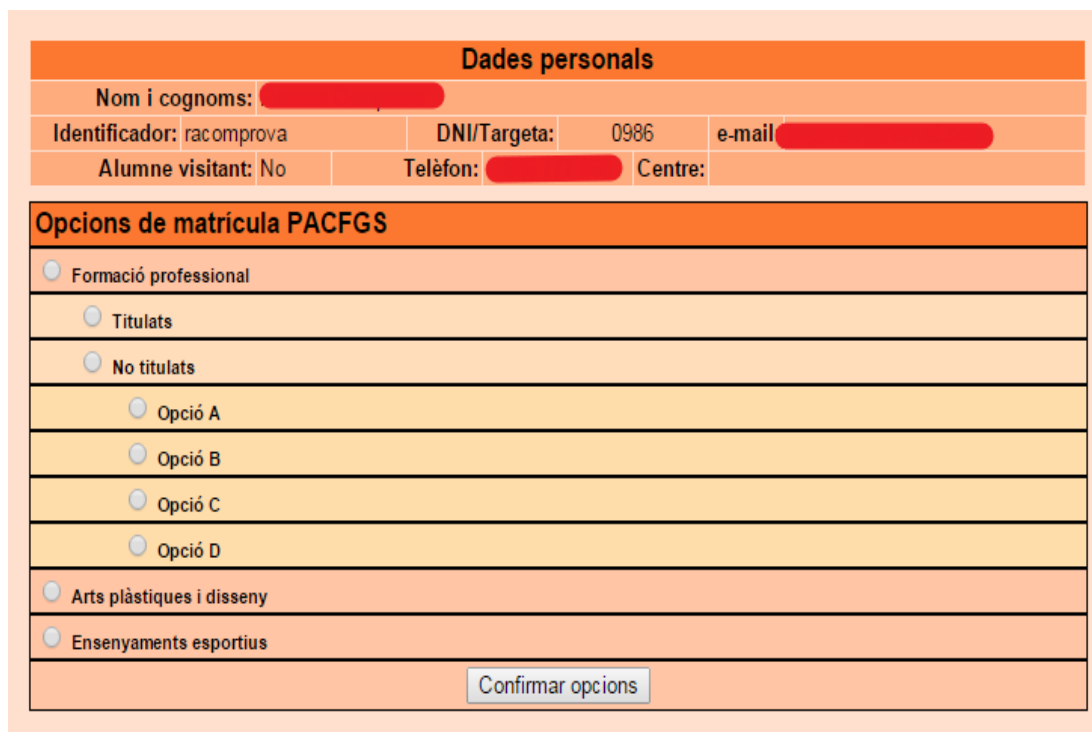
- Fitxer #1  

Pujar un altre fitxer :  Cap fitxer seleccionat.

Observeu que quan pugeu un document a la secretaria virtual el seu **Estat** és **Pendent de validació**. Aquest estat variarà a **Documentació validada** en el moment que l'IOC comprovi que és correcte.

#### Pas 4. Escollir l'opció de curs i les matèries (pestanya *Itinerari*)

En clicar la pestanya *Itinerari* apareixerà una pantalla on veureu les vostres dades bàsiques i les opcions de matrícula.



**Dades personals**

Nom i cognoms:

Identificador: racomprova      DNI/Targeta: 0986      e-mail:

Alumne visitant: No      Telèfon:       Centre:

**Opcions de matrícula PACFGS**

Formació professional

Titulats

No titulats

Opció A

Opció B

Opció C

Opció D

Arts plàstiques i disseny

Ensenyaments esportius

Heu de triar l'opció que us interessi:



1. L'opció per a **Titulats** està dirigida a l'alumnat que ja té un CFGM de la mateixa branca que el CFGS al qual vol accedir. Només podeu escollir aquesta opció si teniu un títol de **tècnic/a** de grau mitjà d'FP de la mateixa opció d'específiques (**A, B, C o D**) que el grau superior a què voleu accedir.

Només haureu de fer quatre matèries comunes. Caldrà triar la llengua estrangera:

**No hi ha matèries matriculades**

Curs preparació (titulat tècnic)		
LS	Llengua castellana i literatura	<input type="checkbox"/>
LC	Llengua catalana i literatura	<input type="checkbox"/>
IA	Llengua estrangera Anglès	<input checked="" type="radio"/>
IF	Llengua estrangera Francès	<input checked="" type="radio"/>
IL	Llengua estrangera Alemany	<input checked="" type="radio"/>
MA	Matemàtiques	<input type="checkbox"/>

No és pot realitzar la inscripció si les dades personals no són correctes.

2. L'opció **No titulats** està dirigit a aquell alumnat que no disposa d'un CFGM de la mateixa família del CFGS al qual vulgui accedir. En aquest cas, heu de seleccionar una opció en funció de la família professional del cicle que voleu estudiar. Consulteu la [pàgina web](#) de l'IOC.

**No hi ha matèries matriculades**

Curs de preparació (sense titulació)		
LS	Llengua castellana i literatura	<input type="checkbox"/>
LC	Llengua catalana i literatura	<input type="checkbox"/>
IA	Llengua estrangera Anglès	<input checked="" type="radio"/>
IF	Llengua estrangera Francès	<input checked="" type="radio"/>
IL	Llengua estrangera Alemany	<input checked="" type="radio"/>
MA	Matemàtiques	<input type="checkbox"/>
Matèries específiques (Opció B)		
QI	Química	<input type="checkbox"/>
BI	Biologia	<input type="checkbox"/>
TM	Ciències de la Terra i del Medi ambient	<input type="checkbox"/>

No és pot realitzar la inscripció si les dades personals no són correctes.

Heu de seleccionar totes les comunes (heu de triar La Llengua estrangera que us interessi) i dues matèries específiques.

En cas que tingueu exempció ja concedida d'una de les dues parts, l'heu de penjar a Documents aportats i, si correspon, des de l'IOC us traurem la part corresponent. No feu el pagament fins que us hagin tret les matèries corresponents.

Si no teniu exempció però la voleu sol·licitar perquè hi teniu, heu de marcar tot el curs. A l'aula de tutoria tindreu informació sobre com sol·licitar-la.

En uns dies rebreu un correu indicant-vos l'estat de la matrícula i el procediment a seguir.

3. El curs d'**Arts plàstiques i disseny** està dirigit a l'alumnat que vol preparar les proves d'accés a aquests estudis.

**Arts plàstiques i disseny**  
 **Ensenyaments esportius**

[Confirmar opcions](#)

**No hi ha matèries matriculades**

Curs preparació (titulat tècnic)		
LS	Llengua castellana i literatura	<input type="checkbox"/>
LC	Llengua catalana i literatura	<input type="checkbox"/>
IA	Llengua estrangera Anglès	<input checked="" type="checkbox"/>
IF	Llengua estrangera Francès	<input checked="" type="checkbox"/>
IL	Llengua estrangera Alemany	<input checked="" type="checkbox"/>
HS	Història	<input checked="" type="checkbox"/>
MA	Matemàtiques	<input checked="" type="checkbox"/>
Curs prep. (Tit.tec.) Arts plàstiques i disseny		
DT	Dibuix tècnic	<input type="checkbox"/>
DA	Dibuix artístic	<input type="checkbox"/>
IM	Cultura audiovisual	<input type="checkbox"/>
VL	Volum	<input type="checkbox"/>

[Confirmar itinerari](#)

No és pot realitzar la inscripció si les dades personals no són correctes.

Heu de seleccionar totes les comunes (heu de triar La Llengua estrangera que us interressi) i dues matèries específiques.

En cas que tingueu exempció ja concedida d'una de les dues parts, l'heu de penjar a Documents aportats i, si correspon, des de l'IOC us traurem la part corresponent. No feu el pagament fins que us hagin tret les matèries corresponents.

Si no teniu exempció però la voleu sol·licitar, heu de marcar tot el curs. A l'aula de tutoria tindreu informació sobre com sol·licitar-la.

4. El curs **Ensenyaments esportius** està dirigit a alumnat que ja disposa d'un CFGM d'esports de la modalitat corresponent.

Cal triar quatre matèries: Llengua catalana, Llengua castellana, Llengua estrangera, i Història o Matemàtiques.

**Ensenyaments esportius**

[Confirmar opcions](#)

**No hi ha matèries matriculades**

Curs preparació (titulat tècnic)		
LS	Llengua castellana i literatura	<input type="checkbox"/>
LC	Llengua catalana i literatura	<input type="checkbox"/>
IA	Llengua estrangera Anglès	<input checked="" type="checkbox"/>
IF	Llengua estrangera Francès	<input checked="" type="checkbox"/>
IL	Llengua estrangera Alemany	<input checked="" type="checkbox"/>
HS	Història	<input checked="" type="checkbox"/>
MA	Matemàtiques	<input checked="" type="checkbox"/>

[Confirmar itinerari](#)

No és pot realitzar la inscripció si les dades personals no són correctes.



## Pas 5. Pagament de la matrícula

Si la matrícula és correcta, rebreu un correu comunicant-vos que ja podeu fer el pagament. A la pestanya **Pagament**, veureu una pantalla on consten les vostres dades personals, les matèries en què us heu matriculat i el cost total de la matrícula (tingueu en compte que si teniu menys de 28 anys, en aquest cost estarà inclosa l'assegurança escolar: 1'12 €).

Quan cliqueu el botó **Generar full de pagament**, es crearà un fitxer PDF i podreu escollir entre les opcions següents:

- Imprimir el document PDF, portar-lo a una oficina de BBVA i fer l'ingrés dins del termini establert. No cal que porteu a l'IOC el resguard, perquè el banc l'enviarà.
- Imprimir el document PDF, portar-lo a un caixer automàtic d'una oficina de BBVA i fer l'ingrés dins del termini establert utilitzant el codi de barres. No cal que porteu a l'IOC el resguard, perquè el banc l'enviarà.
- Clicar el botó **Pagament on-line** amb targeta bancària, per fer l'ingrés per Internet al BBVA (en entrar a l'entorn del BBVA, trieu l'opció **Emissora, referència i identificador**)

Per tal de fer efectiva la vostra matrícula cal que descarregueu i imprimiu el següent full de pagament i efectueu l'ingrés en qualsevol oficina de Catalunya Caixa (recordeu que no fer l'ingrés abans de la data que veureu indicada en el full suposa l'eliminació de la matrícula. Tanmateix, no us farem cap canvi de matèries fins passada aquesta data).

No vull fer cap canvi i vull generar el full de pagament de matrícula definitiu

[Generar full de pagament](#)

Una vegada generat el full de pagament, si voleu pagar amb targeta bancària (de crèdit o de dèbit) podeu accedir a l'entorn segur de Catalunya Caixa dient en aquest botó.

[Pagament on-line amb targeta bancària](#)

A la finestra de pagament, escolliu l'opció Emissora, referència i identificador

Quan feu clic aquí s'activarà el botó "Generar full de pagament"

Quan el botó "Generar el full de pagament" estigui actiu i el cliqueu, podreu pagar amb targeta, si voleu

**Matrícula Batxillerat Pagament**

Alumne: [Redacted]

Dades personals Documents aportats Itinerari Batxillerat **Pagament** Resguard alumnes

Generalitat de Catalunya  
Departament d'Ensenyament  
Institut Obert de Catalunya

**Matrícula Batxillerat . Pagament. Curs 2012-2013 Semestre 1**

**Dades Personals**

Nom i cognoms:	[Redacted]		
Identificador:	[Redacted]	Centre:	IES Martí i Franques
Telèfon:	[Redacted]	DNI/Tarja:	[Redacted]
		e-mail:	[Redacted]@m

**Altres dades**

Pagament assegurança escolar:	No >=28 anys	Tipus de pagament:	Normal
-------------------------------	--------------	--------------------	--------

**Matèries matriculades. Curs 2012-2013 Semestre 1**

Codi	Matèria	Preu
CM0B0-LOE	Ciències per al món contemporani	40.25 €
LC1B0-LOE	Llengua catalana i literatura I	
Cost total		40.25 €

Podeu imprimir el document per portar-lo a CatalunyaCaixa