

Guia de matrícula Curs de preparació per a les PAU

PAS 1

Per inscriure-us al Curs de preparació per a les PAU heu de donar-vos d'alta a la Secretaria de Batxillerat. Per fer-ho heu de seguir aquest enllaç: https://ioc.xtec.cat/secretaria/btx/MatTeleAlta_V3_pau.php.

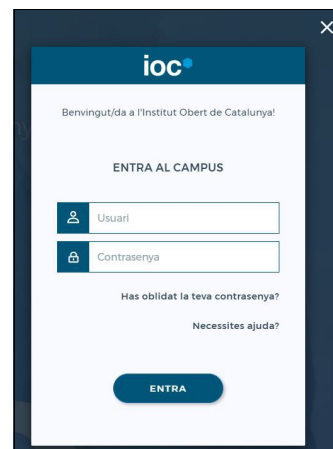
Arribareu a la pantalla següent:

The screenshot shows the 'Matrícula PAU' form. At the top left is the ioc logo and 'institut obert de catalunya'. At the top right is 'Matrícula PAU'. The main heading is 'Dades de l'alumne/a'. Below it, a note says 'Introduiu les dades personals amb lletres minúscules i els noms propis amb la inicial en majúscula'. The form fields are: COGNOMS (*), NOM (*), DOCUMENT IDENTIFICATIU (DNI (AMB LLETRA) dropdown), NÚM. DOCUMENT (*), TELÈFON MÒBIL (*), and E-MAIL (*). There is an 'Enviar' button and a note: '(*) Dades imprescindibles'. At the bottom, there is a paragraph of text: 'Curs d'autoformació de les matèries de les proves d'accés a la Universitat. El curs, que no té efectes acadèmics, dura cinc mesos (entre gener i juny). La preparació es fa mitjançant activitats i exercicis d'autocorrecció. L'alumnat rep informació i orientacions sobre les proves i, també disposa de material teòric i dels exercicis de les últimes convocatòries de les PAU.'

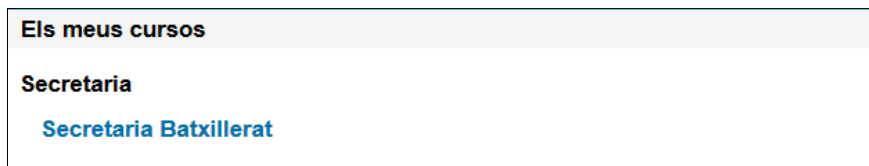
Heu d'omplir les dades demanades i clicar a ENVIAR. Si no heu estat mai alumne de l'IOC us donarà un usuari i una contrasenya. Si heu estat alumne de l'IOC amb anterioritat heu d'utilitzar el vostre usuari i contrasenya habitual.

PAS 2

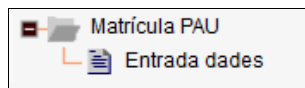
Aneu a la pàgina del [Campus IOC \(ioc.xtec.cat\)](http://Campus IOC (ioc.xtec.cat)) i entreu-hi.



Hi trobareu la Secretaria Batxillerat:

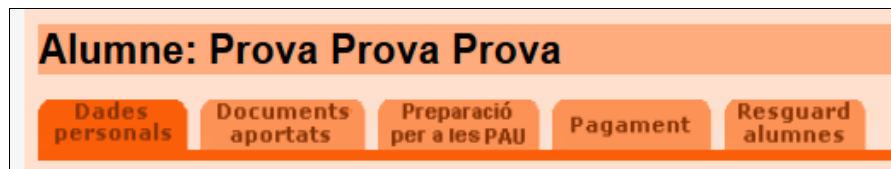


Entreu-hi. Un cop a dins, trobareu l'apartat Matrícula PAU. Cliqueu a Entrada dades:



PAS 3

Trobareu les pestanyes següents:



A la pestanya DADES PERSONALS, ompliu totes les dades que hi faltin. No us oblideu de clicar el botó PROCESSAR al final de la pantalla.

A la pestanya DOCUMENTS APORTATS heu de penjar el vostre DNI escanejat per les dues cares, si no li teniu ja. També documentació que acrediti gratuïtat o bonificació, si en disposeu.

A la pestanya PREPARACIÓ PER A LES PAU heu d'escollir les matèries que vulgueu preparar. No us oblideu de clicar el botó ESCOLLIR MATÈRIES al final de la pantalla.

Un cop introduïdes totes les dades i penjada la documentació necessària, des de l'IOC es validarà la vostra matrícula. Això pot trigar uns dies. Quan s'hagi validat, a la pestanya PAGAMENT trobareu les instruccions sobre com fer el pagament. Podeu consultar els preus del curs [aquí](#).

A la pestanya RESGUARD ALUMNES trobareu la informació de la vostra matrícula.

IMPORTANT: el Curs de preparació per a les PAU de l'IOC és un curs d'autoformació sense intervenció del professorat. No té efectes acadèmics i no és necessari fer arribar cap tipus de documentació més enllà de penjar el DNI a l'espai corresponent.